




Diplon

Stappenplan

Nieuwe aanvraag opstellen



Zoeken...



Beheer aanvragen



Beheer gebruikers school



Beheer Instellingsnummers



Beheer samenwerking LSC



Beheer schoolafdelingen



Beheer schoolverantwoordelijke(n)



Bekijk alle mededelingen



Bekijk de praktische afspraken omtrent mijn school



Bekijk mijn schoolprofiel



Koala Digitaal



Nieuwe aanvraag opstellen



Nieuwe AD HOC aanvraag opstellen

Nieuwe aanvraag opstellen
door schoolverantwoordelijke
of afdelingsverantwoordelijke.

2345 - voltijds - GO! Basisschool De Windroos Zwevegem

Help, mijn school staat niet in de lijst

Demo School Toddlers

Kies ondersteuningstype

Klik

Omdat je eerder reeds instelde met welk leersteuncentrum jouw school samenwerkt, komt je aanvraag automatisch goed terecht. Ook wanneer je leersteuncentrum samen werkt met een Specifiek Leersteuncentrum.

🔍 Zoektekst ingeven...

Typ een stuk van de naam en druk op **ENTER** .

Ik vind de leerling **niet** in de lijst. Wat nu?

<< terug *Kies de leerling uit de lijst*

zoektekst ingeven...

Ik vind de leerling niet in deze lijst

Naam leerling/ Nummer	Geboortedatum	Instellingsnummer	Leerjaar	Soort programma
				Kies deze leerling
				Kies deze leerling
				Kies deze leerling
				Kies deze leerling
				Kies deze leerling

Klik hier, de meeste recente inschrijvingen worden opgehaald bij Discimus.

Is dit je allereerste aanmelding? We sturen automatisch een mailtje naar Discimus om de verbinding te vragen, met jou in copy. Probeer na een aantal uren opnieuw.

Ik vind de leerling wel in de lijst.

Kies de leerling waarvoor je een aanvraag wilt toevoegen.

The screenshot shows a mobile application interface with a dark teal header. On the left, there is a back arrow and the text '<< terug'. In the center of the header, it says 'Kies de leerling uit de lijst'. Below the header is a search bar with a magnifying glass icon and the placeholder text 'Zoektekst ingeven...'. To the right of the search bar is a close button 'x' and a button that says 'Ik vind de leerling niet in deze lijst'. Below the search bar, there is a table with the following columns: 'Naam leerling/' and 'Nummer'. A modal dialog box is open in the center, titled 'Stel een aanvraag op voor deze leerling'. Inside the modal, there is a dropdown menu showing 'Maxim' and a year selection dropdown showing '2021 - 2022'. A button labeled 'Aanpasbaar' is highlighted with an orange box and connected to the year dropdown by a line. At the bottom of the modal are two buttons: 'Aanvraag toevoegen' and 'Annuleren'. In the background, a list of students is visible, with the second row's 'Kies deze leerling' button highlighted with an orange box. A line connects this button to the text box in the top right of the slide.

DIPLON49770 | Fien Van Hove (15)

Demo LSC

Type 3: Emotionele of gedragsstoornis

Demo School Basisch School

2023 - 2024

Logo LSC

Formuleer de ondersteuningsvraag op leerling niveau

Formuleer de ondersteuningsvraag op school niveau

Formuleer de ondersteuningsvraag op leerkracht niveau

Extra opmerkingen indien gewenst

* Je kan pas verder gaan nadat je minstens 1 **ondersteuningsvraag** hebt toegevoegd.

Ga verder


Verwijder

Wil je nu indienen?

Ja, start

Nee, bewaar voor later

Als je de aanvraag nog niet indient of het proces onderweg afbreekt, dan verschijnt er een To-do "in te dienen aanvragen".

 1 In te dienen aanvragen

Diplom

Zoeken...



Beheer aanvragen



Beheer gebruikers school



Beheer Instellingsnummers



Beheer schoolafdelingen



Zoeken...



1 In te dienen aanvragen

Zo kan je de taak later gemakkelijk hervatten.



Beheer aanvragen



Beheer gebruikers school




Beheer Instellingsnummers



Beheer schoolafdelingen



Beheer schoolverantwoordelijke(n)



Bekijk alle mededelingen



Bekijk de praktische afspraken omtrent mijn school



Bekijk mijn schoolprofiel

<< terug

In te dienen aanvragen

Referentie

Naam leerling

Aantal resultaten : 1

DIPLON32328

Julie (11)

[Start het indienen](#)



Wil je nu indienen?

Ja, start

Nee, bewaar voor later

Bij het indienen zijn er enkele mogelijke scenario's.

We gaan ze 1 voor 1 doorlopen.

1. Er is nog geen Verslag aanwezig in Diplon.

1.a School heeft het Verslag en laadt het zelf op

1.b School heeft zelf het Verslag niet als digitaal bestand

2. Er is al een Verslag aanwezig in Diplon.

1. Er is geen Verslag aanwezig in Diplon.

1.a School heeft het Verslag en laadt het op

1.b School heeft het Verslag niet als digitaal bestand

2. Er is al een Verslag aanwezig in Diplon.

School heeft het Verslag en laadt het zelf op.

« terug

Er werd nog geen geldig verslag in Diplon opgeladen voor deze leerling.

Bent U in het bezit van een geldig Verslag dat u nu kan opladen?

Optie 1.a

Ja, ik kan een geldig Verslag opladen

Optie 1.b

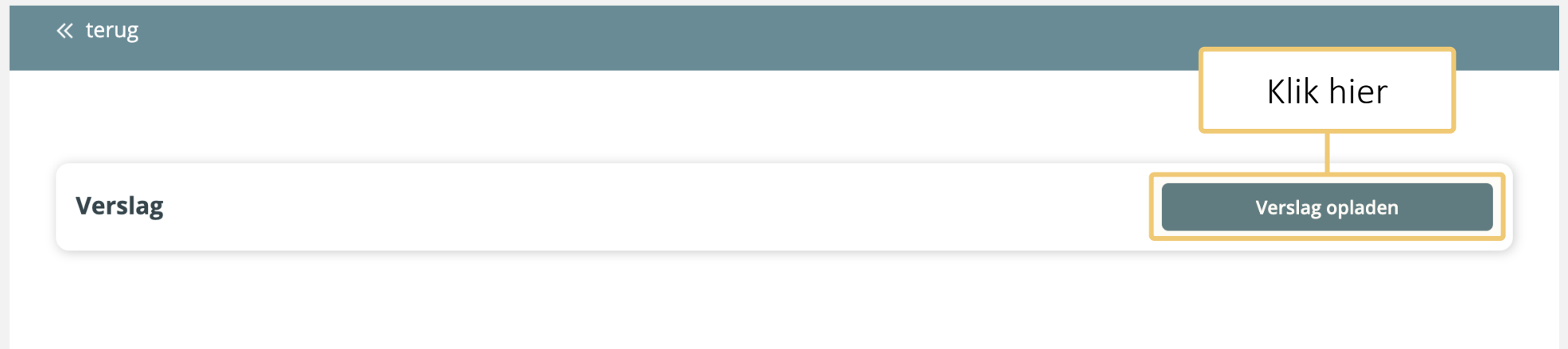
Nee, ik ben zelf NIET in het bezit van een geldig verslag (bv. omdat het in IRIS beschikbaar is).

1. Er is geen Verslag aanwezig in Diplon.

1.a School heeft het Verslag en laadt het op

1.b School heeft het Verslag niet als digitaal bestand

2. Er is al een Verslag aanwezig in Diplon.



1. Er is geen Verslag aanwezig in Diplon.

1.a School heeft het Verslag en laadt het op

1.b School heeft het Verslag niet als digitaal bestand

2. Er is al een Verslag aanwezig in Diplon.

The screenshot shows a user interface for uploading a report. At the top left is a back arrow and the text '<< terug'. The main area is titled 'Verslag' and contains a document icon with the filename 'Verslag Fien Van Hove.docx' and an 'Open' button. To the right is a 'Verslag opladen' button. A yellow callout box points to the document icon with the text 'Om te bekijken of te verwijderen'. Another yellow callout box points to the 'Open' button with the text 'Rechtstreeks naar LSC'. Below the interface are two buttons: a red one with the text 'Dien in bij LSC zonder digitale goedkeuring ouder' and a dark blue one with the text 'Vraag goedkeuring ouder'.

1. Er is geen Verslag aanwezig in Diplon.

1.a School heeft het Verslag en laadt het op

1.b School heeft het Verslag niet als digitaal bestand

2. Er is al een Verslag aanwezig in Diplon.



Dien in bij LSC
zonder digitale goedkeuring ouder

<< terug

Opgelet!

Zonder uitdrukkelijke goedkeuring van ouder(s), neemt u de verantwoordelijkheid op zich dat deze ouders akkoord gaan met deze vraag tot ondersteuning.

Diplon is niet verantwoordelijk voor enige inbreuk tegen de rechten van de ouder(s).

OK, Ik neem de verantwoordelijkheid om deze aanvraag in te dienen zonder uitdrukkelijke goedkeuring van een ouder.

Verstuur aanvraag naar het leersteuncentrum

1. Er is geen Verslag aanwezig in Diplon.

1.a School heeft het Verslag en laadt het op

1.b School heeft het Verslag niet als digitaal bestand

2. Er is al een Verslag aanwezig in Diplon.



Vraag goedkeuring ouder

De school ziet de mail die naar de ouder wordt verstuurd.

Bestemmingen

+

Klik om een e-mail adres toe te voegen

Message

Arabisch

Engels

Frans

✓ Nederlands

Diplon

Gaat u akkoord met ondersteuning voor uw kind ?

Beste ouder,

Demo School Verantwoordelijk van Demo School vraagt of u akkoord gaat dat er ondersteuning wordt aangevraagd voor uw kind op school.

De ondersteuning van uw kind kan pas starten nadat u op akkoord drukt hieronder.

ja ik ben akkoord

nee ik ben niet akkoord

bekijk Demo School Verantwoordelijk Contact

De ouder kan rechtstreeks in de mail klikken (geen Diplon account nodig).

© 2022 Diplon

Verstuur

Na goedkeuring van de ouder, wordt de aanvraag automatisch ingediend bij het LSC

1. Er is geen Verslag aanwezig in Diplon.

1.a School heeft het Verslag en laadt het op

1.b School heeft het Verslag niet als digitaal bestand

2. Er is al een Verslag aanwezig in Diplon.

School heeft zelf het Verslag niet als digitaal bestand :

Bijvoorbeeld omdat het enkel in IRIS beschikbaar is.

De ouder krijgt steeds het Verslag van het CLB en kan het dus in veiligheid rechtsreeks sturen naar Diplon. Zo is het toegankelijk voor de bevoegde personen die ondersteuning bieden, zonder dat er apart toegangsrechten geregeld moet worden.

<< terug

Er werd nog geen geldig (gemotiveerd) verslag in Diplon opgeladen voor deze leerling.

Bent U in het bezit van een geldig (G)V dat u nu kan opladen?

Optie 1.a

Ja, ik kan een geldig (G)V opladen

Optie 1.b

Nee, ik ben zelf NIET in het bezit van een geldig (gemotiveerd) verslag

1. Er is geen Verslag aanwezig in Diplon.

1.a School heeft het Verslag en laadt het op

1.b School heeft het Verslag niet als digitaal bestand

2. Er is al een Verslag aanwezig in Diplon.

Bestemmelingen



Bericht

Klik om een e-mail adres toe te voegen

De school ziet de mail die naar de ouder wordt verstuurd.

Diplon

Nederlands

Stuur het verslag van uw kind aub

Beste Ouder,

Demo School Verantwoordelijk van school Demo School vraagt het verslag dat u kreeg van het CLB.

Hoe ?

- Antwoord op deze mail met het document bijgevoegd
- of stuur het naar (DIPLO89JUE@diplon.be)

Om ondersteuning van uw kind op school te kunnen opstarten, is uw goedkeuring nodig.

Door het document te sturen, verklaart u zich ook ineens akkoord dat deze ondersteuning wordt aangevraagd voor uw kind.

In geval van vragen of moeilijkheden, contacteer Demo School Verantwoordelijk.

Bekijk contactgegevens

© 2022 Diplon

Request report from parent

Dien in zonder goedkeuring van ouder

! Laagdrempelig en GDPR proof !
Ouder stuurt Verslag rechtstreeks naar de veilige Diplon omgeving. Geen Diplon account nodig. Elke vraag krijgt een UNIEK e-mail adres dat de documenten automatisch verwerkt.

Zodra de ouder het Verslag stuurt, wordt de aanvraag automatisch ingediend bij het LSC

1. Er is geen Verslag aanwezig in Diplon.

1.a School heeft het Verslag en laadt het op

1.b School heeft het Verslag niet als digitaal bestand

2. Er is al een Verslag aanwezig in Diplon.

Indien er reeds **eerder een Verslag werd opgeladen** in Diplon voor deze leerling, n.a.v. een vorige ondersteuning, dan krijgt u volgend scherm :

The screenshot shows a user interface with a dark teal header containing a back arrow and the text '<< terug'. Below the header is a white card titled 'Verslag'. On the left side of the card is a document icon with the text 'Verslag Fien Van Hove.docx' and an 'Open' button. On the right side of the card is a 'Verslag opladen' button. Below the card are two buttons: a red one with the text 'Dien in bij LSC zonder digitale goedkeuring ouder' and a dark teal one with the text 'Vraag goedkeuring ouder'. Three yellow callout boxes provide instructions: one points to the document card, one points to the 'Verslag opladen' button, and one points to the 'Vraag goedkeuring ouder' button.

<< terug

Verslag

Verslag opladen

Indien een Verslag aanwezig is, kom je ineens hier. Je kan dan verifiëren of het nog geldig is.

Een nieuwere versie kan alsnog opgeladen worden.

Dien in bij LSC
zonder digitale goedkeuring ouder

Vraag goedkeuring ouder